



CATALOGUE



Signalétique
préventive
et sécuritaire

Novembre 2024



MSA de Picardie



santé
famille
retraite
services

La MSA vous accompagne...

La Mutualité Sociale Agricole accompagne depuis de nombreuses années l'ensemble des acteurs du monde agricole dans l'amélioration des conditions de travail.

De nombreux outils ont ainsi été réalisés par le service Santé Sécurité au Travail de la MSA de Picardie.

Réunis aujourd'hui dans ce catalogue, vous pouvez vous les procurer en nous retournant le bon de commande situé en dernière page, ou en vous rapprochant de nos espaces accueil.

Pour connaître l'espace accueil le plus proche de chez vous, connectez-vous sur notre site : **picardie.msa.fr**

Les panneaux de prévention



Page 4 à 6 Installation agricole

- Défense de monter
- Attention passage de chariots
- Caristes en conduisant
- Danger sol glissant
- Permis du feu obligatoire
- Issue de secours
- Entrée interdite
- Accès interdit
- Affichage obligatoire
- Premiers secours
- Tenir la rampe
- Appareil à mise en route automatique
- Risque asphyxie



Page 7 et 8 Phytosanitaire

- Phyt'attitude
- Local de stockage de produits phytosanitaires
- Tableau incompatibilités
- Danger produits toxiques
- Insecticides
- Fongicides
- Herbicides
- Régulateurs de croissances
- Adjuvants
- CMR
- PPNU
- Entrée interdite
- Zone traitée



Page 9 et 10 Prévention corporelle

- Protection obligatoire de la vue
- Port de gants de sécurité obligatoire
- Protection obligatoire des voies respiratoires
- Équipement anti-bruit obligatoire
- Chaussures de sécurité obligatoire
- Port du harnais de sécurité obligatoire
- Planches d'autocollants équipements de protection individuelle
- Désinfection des bottes



Page 10 Prévention tabac

Interdiction de fumer ou vapoter



Page 11 Prévention routière

- Défense de fumer / pas de téléphone au volant
- Stationnez en marche arrière
- Port de la ceinture de sécurité
- Tracteur angles morts
- Je m'attache, je me protège



Page 12 Consignes

- L'usage du téléphone portable est interdit dans cette salle
- Interdiction de manger, fumer, porter des bijoux
- Eteindre la lumière
- Accident ligne électrique HT
- Numéros des secours
- Jeter vos déchets



Page 13 Prévention silo

- Consignes de sécurité
- Fosse de réception
- Bandes transporteuses
- Nettoyeur - séparateur - trieur
- Cellules - boisseau de chargement



Page 14 Chute en hauteur

- Echelle interdite
- Perche
- PIR Interdit
- Tracteur
- Panneau d'informations
- Adhésif PIR, nacelle, échafaudage



Installation agricole



► Etiquette adhésive

Format 20 x 30 cm
Référence IA1



► Etiquette adhésive

Format 13 x 18 cm
Référence IA3



► Panneau

Format 20 x 30 cm
Référence IA2



► Panneau

Format 20 x 30 cm
Référence IA4

Installation agricole



 PRÉVENTION
DES RISQUES PROFESSIONNELS

► Panneau

Format 30 x 30 cm
Référence IA5



 L'essentiel
et plus encore



 L'essentiel
et plus encore

► Panneau recto et verso

Format 20 x 30 cm
Référence IA6



► Panneau

Format 20 x 30 cm
Référence IA7



► Panneau

Format 20 x 30 cm
Référence IA8



Phytosanitaire

Phyt⁹attitude

Signalez-nous vos symptômes

N° Vert 0 800 887 887
APPEL GRATUIT

► **Etiquette adhésive**

Format 17,5 x 9,2 cm

Référence PH1

LOCAL DE STOCKAGE DE PRODUITS PHYTOSANITAIRES

ENTRÉE INTERDITE
à toute personne non autorisée

IDENTIFIER LES DANGERS / SE PROTÉGER

Lire l'étiquette/ consulter les Fiches de Données de Sécurité
Lire le pictogramme du SGH (Symbole Global harmonisé)

Porter les équipements de protection appropriés
Les éléments à protéger

Evénement, je flambe, je fais flamber, je suis sous pression, je romps, je tue, j'effrite la santé ou la couche d'ozone, je suis dangereux à la terre, je pollue, je pousse, yeux respiratoires, nez, corps entier, mains, pieds.

SAVOIR RÉAGIR EN CAS D'ACCIDENT

PROJECTIONS

- ôter les vêtements souillés sous l'eau
- rincer abondamment la partie du corps atteinte à grande eau pendant AU MOINS 15 MIN.
- ne rien appliquer sur la brûlure

INGESTION

- ne rien faire boire ni manger
- ne pas faire vomir sauf avis contraire du médecin urgentiste
- une victime inconsciente qui respire est placée en Position Latérale de Sécurité

SAMU 15 Secouristes

Médecin Réseau Signalez-nous vos symptômes
Centre Antipoison Nancy 03 83 32 36 36
Lille 0800 59 59 59

Phyt⁹attitude N° Vert 0 800 887 887

► **Panneau**

Format 29,7 x 40 cm

Référence PH2

TABLEAU DES INCOMPATIBILITÉS DE STOCKAGE ENTRE PRODUITS CHIMIQUES

	+	X	X	X	X	X	+	X
	X	+	X	X	X	X	X	X
	X	X	O	X	X	X	+	X
	X	X	X	O	O	O	O	O
	X	X	X	+	O	+	+	+
	+	X	+	+	O	+	+	+
	X	X	X	+	O	+	+	+
	X	X	X	+	O	+	+	+

X Ne peuvent pas être stockés ensemble
O Peuvent être stockés ensemble sous certaines conditions
+ Peuvent être stockés ensemble

► **Etiquette adhésive**

Format 15 x 21,5 cm

Référence PH3

DANGER

PRODUITS TOXIQUES

► **Panneau**

Format 20 x 30 cm

Référence PH4

Phytosanitaire



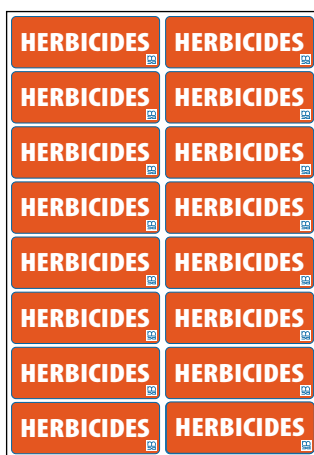
► Etiquette adhésive

Format 10 x 3,5 cm
Référence PH5



► Etiquette adhésive

Format 10 x 3,5 cm
Référence PH6



► Etiquette adhésive

Format 10 x 3,5 cm
Adhésif
Référence PH7



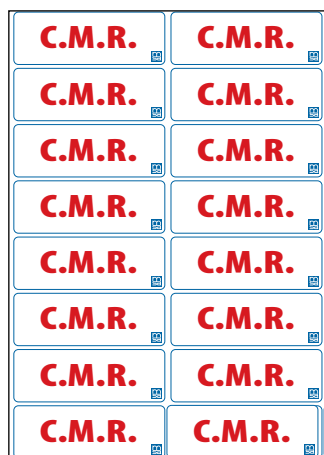
► Etiquette adhésive

Format 10 x 3,5 cm
Référence PH8



► Etiquette adhésive

Format 10 x 3,5 cm
Référence PH9



► Etiquette adhésive

Format 10 x 3,5 cm
Référence PH10



► Etiquette adhésive

Format 10 x 3,5 cm
Référence PH11



► Etiquette adhésive

Format 35 x 10,5 cm
Référence PH12



► Panneau recto-verso

Format 24 x 24cm
Référence PH13



Prévention corporelle



► **Panneau**

Format 20 x 30 cm
Référence PCOR1



► **Panneau**

Format 20 x 30 cm
Référence PCOR4



► **Panneau**

Format 20 x 30 cm
Référence PCOR2



► **Panneau**

Format 20 x 30 cm
Référence PCOR5



► **Panneau**

Format 20 x 30 cm
Référence PCOR3



► **Panneau**

Format 20 x 30 cm
Référence PCOR6

Prévention corporelle



► Etiquette adhésive

Format 21 x 29,7 cm

Référence PCOR7



► Etiquette adhésive

Format 21 x 29,7 cm

Référence PCOR8



Désinfection
des bottes et
chaussures
obligatoire



► Etiquette adhésive

Format 20 x 30 cm

Référence PCOR9



Prévention tabac



► Etiquette adhésive

Format 21 x 15 cm

Référence PT1



Prévention routière



► Etiquette adhésive

Format 7 x 7 cm
Référence PR1



► Panneau

Format 20 x 30 cm
Référence PR2



► Etiquette adhésive

Format 9 x 9 cm
Référence PR3



► Etiquette adhésive

Format 17 x 25 cm
Référence PR4



► Etiquette adhésive

Format de la planche 21 x 29,7 cm
Référence PR5



Consignes



► **Panneau**
Format 21 x 29,7 cm
Référence PC1



► **Panneau**
Format 21 x 29,7 cm
Référence PC2



► **Etiquette adhésive**
Format 10 x 10 cm
Référence PC3

QUE FAIRE EN CAS D'ACCIDENT AVEC UNE LIGNE ÉLECTRIQUE HAUTE TENSION

- 1 RESTER DANS VOTRE ENGINE**
Vous y êtes à l'abri et la cabine fait office de cage de Faraday
- 2 TENIR LES TIERS À L'ÉCART**
Leur interdire l'accès pour empêcher un autre accident
- 3 ALERTER LES POMPIERS (18/112)**
Essayer si possible de se décaler mais sans aggraver la situation
- 4 ATTENDRE LES SECOURS**
Attendre les consignes des secours ou des concessionnaires du réseau

L'électricité ne se voit pas, ne s'entend pas et ne se sent pas
Distance de sécurité sous une ligne Haute Tension : **3 m minimum**

EN CAS DE NÉCESSITÉ ABSOLUE
(le tracteur ou l'engin est en feu, explosion...)

- Sautez de la cabine par la porte la plus éloignée de la zone de contact électrique et sans toucher quoi que ce soit : ni l'engin ni le sol simultanément
- Éloignez-vous en sautant à pieds joints ou en faisant des petits pas versés sur une distance d'au minimum 20 m : la tension de pas génère un contact indirect (la différence de potentiel entre les 2 pieds de la personne par rapport au point d'injection du courant à la terre peut vous électrocuter)

DANS TOUS LES CAS
ne pas toucher ou s'approcher

- Des câbles électriques, ni des pylônes, mêmes tombés au sol
- Des personnes blessées pour éviter d'être vous-même électrisé
- Des engins en contact avec une ligne
- De la végétation en contact avec une ligne

MSA de Picardie - santé famille retraite services - L'essentiel & plus encore

► **Etiquette adhésive**
Format 18 x 13 cm
Référence PC4



► **Etiquette adhésive**
Format 8,5 x 5,5 cm
Référence PC5



► **Panneau**
Format 21 x 29,7 cm
Référence PC6



Merci de jeter vos déchets dans la poubelle



► **Panneau**
Format 21 x 29,7 cm
Référence PC7



Prévention silo

CONSIGNES DE SÉCURITÉ pour l'exécution de travaux à l'intérieur des accumulateurs de matière (silo, fosse de réception, boisseau)

Arrêté du 28 mars 1979, paru au Journal Officiel du 6 mai 1979, modifié par décret n° 2011-774 du 28 juin 2011.

INTERDICTION ABSOLUE
à toutes personnes de pénétrer
à l'intérieur des accumulateurs sauf sur l'ordre
de M. _____ ou M. _____



> Toutes les interventions sont réalisées SYSTEMATIQUÉMENT à 2

CONSIGNES GÉNÉRALES

> Ne pas stationner en-dessous des ouvertures de vidange

> Tous les travaux par points chauds (meulage, soudage...) doivent faire l'objet de la procédure de permis de feu



> Interdiction de fumer



> Utiliser les Equipements de Protection Individuelle adaptés :



> Pour les opérations de chargement - déchargement avec une entreprise extérieure (transporteur par exemple) : rédiger le protocole de sécurité



Panneau

Format 29 x 42 cm
Référence PS1

FOSSE DE RECEPTION

RISQUES

- Ensevelissement
- Chute de plain pied
- Ecrasement lié à la circulation d'un véhicule
- Explosion
- Asphyxie en espace confiné / travail en point bas : fosse, pied d'élevateur... (CO₂, gaz indolore et mortel, dégagé par respiration du grain)
- Chute de hauteur
- Incendie

MESURES DE PREVENTION

- CHARGEMENT OU DECHARGEMENT DE MATIERE :**
- Installer une grille évitant les risques de chute de personnes ou d'objets.
 - Nettoyer régulièrement les locaux (saque pour éviter de glisser sur du grain resté sur les grilles ou au sol et éviter l'accumulation de poussières).
 - Guider le chauffeur en se positionnant à l'avant du véhicule (port d'un gilet fluorescent).
- INTERVENTION DANS LA FOSSE :**
- Interdiction de descendre seul sans surveillance du chef d'exploitation et sous la surveillance de celui-ci ou à défaut d'une autre personne habilitée.
 - Bloquer l'accès à la fosse (installée de chantier et/ou ciblée).
 - Interdiction de remettre en marche l'installation : arrêter et consignar la machine pour toute intervention afin d'éviter sa remise en route.
 - Ventiler les locaux.
 - Porter un système anti-chute et vérifier la solidité des points d'ancrage.
 - Interdiction de fumer/vapoter.

Panneau

Format 30 x 20 cm
Référence PS2

BANDES TRANSPORTEUSES - ELEVATEURS - VIS DE REPRISE

RISQUES

- Happement par contact avec élément mobile
- Chute de hauteur
- Asphyxie en espace confiné / travail en point bas : fosse, pied d'élevateur... (CO₂, gaz indolore et mortel, dégagé par respiration du grain)
- Incendie

MESURES DE PREVENTION

- Les trappes de visite doivent être fermées et bloquées.
- Capoter les machines pour éviter les contacts avec les organes de transmission : présence de carters de protection sur les arbres, courroies ou chaînes d'entraînement de la machine.
- Interdiction de remettre en marche l'installation : arrêter et consignar la machine pour toute intervention afin d'éviter sa remise en route.
- BANDES TRANSPORTEUSES ET REDERS :**
 - Capoter les vis et les reders.
 - Isoler des boîtes et câbles d'arrêt d'urgence.
- VIS DE REPRISE :**
 - Protéger les pieds de vis.
 - Prévoir pour la manipulation des vis : des palans, élingues...
- Emprunter les accès de circulation sécurisés et conformes.
- Ventiler les locaux (pied d'élevateur).
- Interdiction de fumer/vapoter.

Panneau

Format 30 x 20 cm
Référence PS3

NETTOYEUR - SEPARATEUR - TRIEUR

RISQUES

- Happement par contact avec élément mobile
- Chute de plain pied
- Bruit
- Port de charges (grilles de calibrage)
- Incendie
- Poussière

MESURES DE PREVENTION

- Capoter les machines pour éviter les contacts avec les organes de transmission : présence de carters de protection sur les arbres, courroies ou chaînes d'entraînement de la machine.
- Identifier les différentes commandes (mise en route, arrêt, réglages...).
- Interdiction de remettre en marche l'installation : arrêter et consignar la machine pour toute intervention afin d'éviter sa remise en route.
- Porter une protection contre le bruit.
- Porter un masque de protection respiratoire de type P2 voire P3.
- Installer un bouton d'arrêt d'urgence.
- Adopter les postures appropriées lors de la manutention / porter à 2 si possible / utiliser des outils d'aide à la manutention (chariot, transpalette, palans...).
- Interdiction de fumer/vapoter.
- Nettoyer régulièrement les locaux
- Aspirer pour éviter de glisser sur du grain resté au sol et éviter l'accumulation de poussières.

Panneau

Format 30 x 20 cm
Référence PS4

CELLULES - BOISSEAU DE CHARGEMENT

RISQUES

- Ensevelissement
- Chute de plain pied
- Ecrasement lié à la circulation d'un véhicule
- Explosion
- Asphyxie en espace confiné / travail en point bas : fosse, pied d'élevateur... (CO₂, gaz indolore et mortel, dégagé par respiration du grain)
- Chute de hauteur
- Incendie

MESURES DE PREVENTION

- Emprunter les accès de circulation sécurisés et conformes.
- L'accès par les trappes de vidange n'est possible que si la cellule est totalement vide (risque d'effondrement de matière collable à la paroi - à vérifier systématiquement par un contrôle visuel depuis le haut).
- Avant toute descente dans la cellule, arrêter et consignar les organes d'alimentation et de vidange des installations. L'accès dans un accumulateur de matière en cours de vidange est rigoureusement interdit.
- Ventiler les locaux.
- Porter un système anti-chute et vérifier la solidité des points d'ancrage.
- Lorsque la cellule n'est pas complètement vide, l'accès ne peut donc se faire que par le haut. Le descendant doit se valiser sur l'ordre du chef d'exploitation et sous la surveillance de celui-ci ou à défaut d'une autre personne habilitée, et ce pendant toute la durée de l'intervention. La surveillance se fait depuis un poste à l'extérieur de l'accumulateur permettant de contrôler les déplacements de l'épaveur se trouvant à l'intérieur.
- Se tenir au dessus du niveau le plus élevé de la matière stockée sans y prendre appui : ne jamais faire reposer sur la matière le poids du corps, soit directement, soit par l'intermédiaire du matériel utilisé pour la descente (échelle en appui sur la matière).
- Interdiction de fumer/vapoter.

Panneau

Format 30 x 20 cm
Référence PS5



Chute en hauteur




► Etiquette adhésive

Format 21 x 29,7 cm
Référence CH1



► Etiquette adhésive

Format 21 x 29,7 cm
Référence CH2



► Etiquette adhésive

Format 21 x 29,7 cm
Référence CH3



► Etiquette adhésive

Format 21 x 29,7 cm
Référence CH4



Chute en hauteur

TRAVAUX EN HAUTEUR PAS LE DROIT À L'ERREUR



Les échelles et escabeaux ne sont pas des postes de travail.

Ne pas utiliser un engin de levage/manutention pour lever une personne.
PRATIQUE TRÈS RISQUÉE. À PROSCRIRE !



Privilégier le travail depuis le sol.

Sinon utiliser un équipement de travail en hauteur approprié et sécurisé.

En dernier recours, utiliser des E.P.I.



► Panneau

Format 30 x 20 cm

Référence PS1



► Panneau

Format 30 x 20 cm

Référence PS3

BON DE COMMANDE

catalogue de la signalétique préventive et sécuritaire

Adresse de livraison

Société :










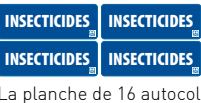

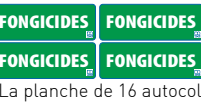
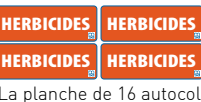












N° de SIRET.....
























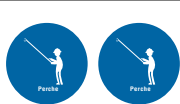









Nom : Prénom :

Adresse :

Code postal : Ville :

Téléphone : Mobile :

Référence		Quantité	Référence		Quantité
	IA1			PH1	
	IA2			PH2	
	IA3			PH3	
	IA4			PH4	
	IA5			PH5	
	IA6			PH6	
	IA7			PH7	
	IA8			PH8	
	IA9			PH9	
	IA10			PH10	
	IA11			PH11	
	IA12			PH12	
	IA13			PH13	

Référence		Quantité	Référence		Quantité
	PCOR1			PC3	
	PCOR2			PC4	
	PCOR3			PC5	
	PCOR4			PC6	
	PCOR5			PC7	
	PCOR6			PS1	
	PCOR7			PS2	
	PCOR8			PS3	
	PCOR9			PS4	
	PT1			PS5	
	PR1			CH1	
	PR2			CH2	
	PR3			CH3	
	PR4			CH4	
	PR5			CH5	
	PC1			CH6	
	PC2				

Bon à renvoyer soit :

par courrier :

MSA de Picardie - Service Santé au Travail
8, avenue Victor Hugo
CS 70828 60010 BEAUVAIS CEDEX 9

par mail :

secretariatprp.grprec@picardie.msa.fr

Renseignement au :

03 23 23 65 59 / 03 23 23 65 17